

POLITECNICO DI TORINO

ESAMI DI STATO PER L'ABILITAZIONE ALLA PROFESSIONE DI
ARCHITETTO
I SESSIONE - ANNO 1996

TEMAN.9

Edificio destinato a mercato.

Si elabori il progetto di trasformazione di una tettoia mercatale aperta esistente, utilizzata per il commercio ambulante, in un edificio chiuso, adatto a contenere una pluralità di attività commerciali al minuto, permanenti, con funzioni di mercato rionale.

La tettoia esistente sorge in una piazza non attrezzata, in margine al centro storico di una piccola città.

L'area è piana ma giace ad una quota di quattro metri superiore al piano del corso che la delimita verso nord e ovest, al quale si collega con la strada indicata nella planimetria in scala 1:1.000 allegata.

Il progetto di trasformazione deve obbligatoriamente prevedere la conservazione della costruzione esistente, documentata in pianta, sezione trasversale, sezione longitudinale, prospetto longitudinale. Si precisa che la tettoia è simmetrica rispetto ai due assi principali.

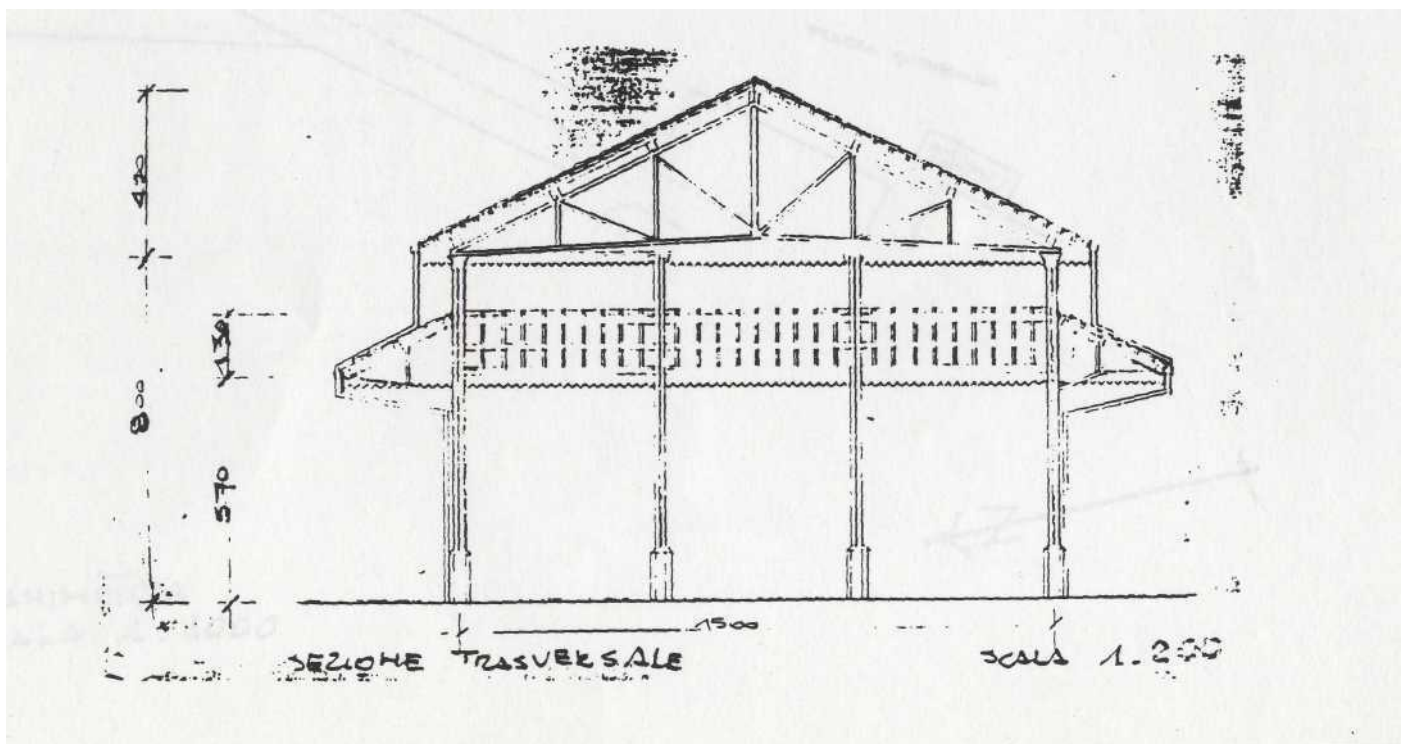
Non è viceversa obbligatorio il contenimento dell'edificio in progetto entro il perimetro attuale della tettoia, né la chiusura dell'intera area, coperta, né il mantenimento dell'attuale piano di calpestio.

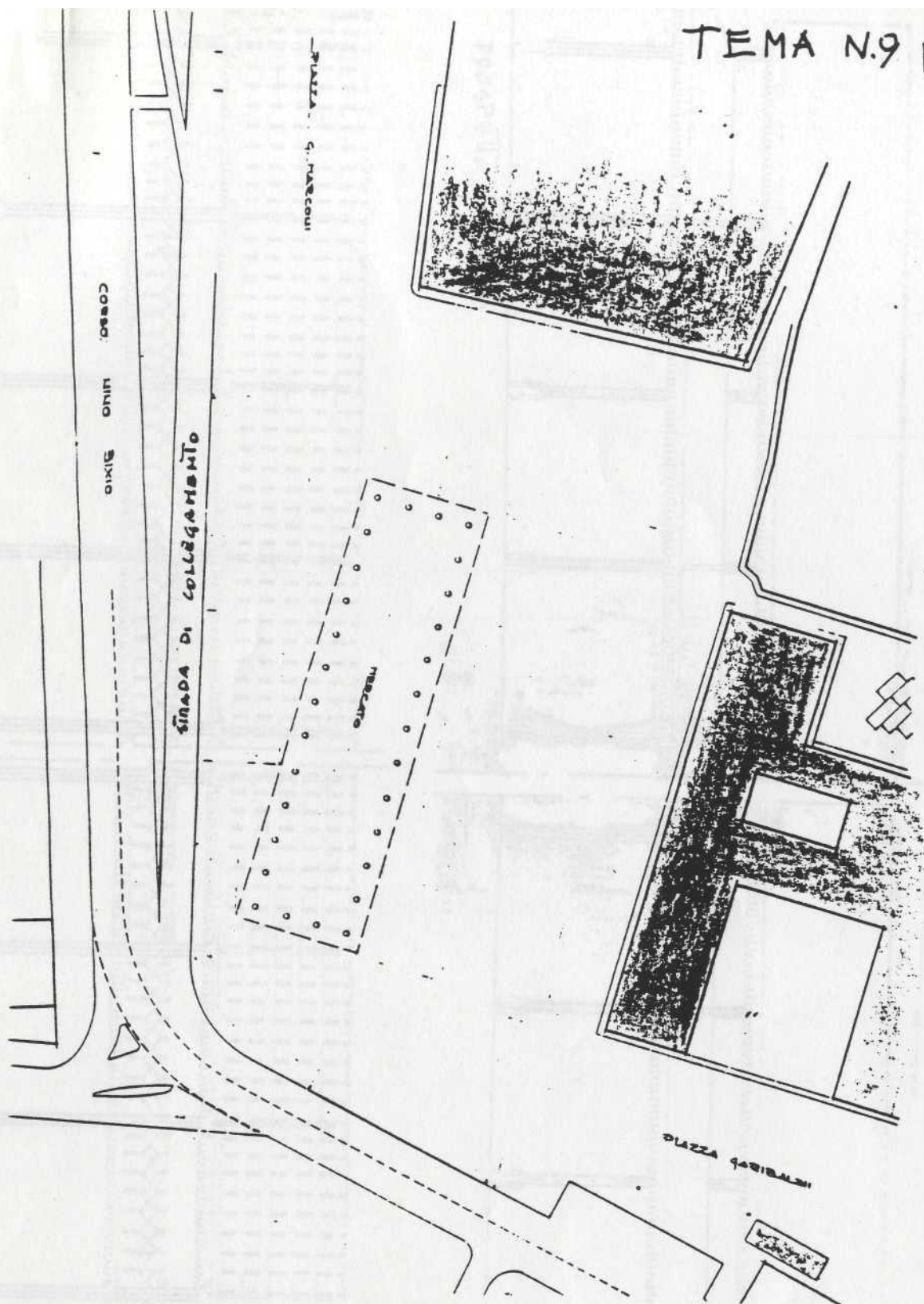
Possono anche prevedersi più livelli, in luogo di quello unico attuale.

Il progetto dovrà essere documentato con la planimetria contenente la disposizione dell'edificio ed inoltre pianta, prospetti ed almeno una sezione significativa, in scala 1 : 2 0 0 .

E' opportuno siano anche redatti uno o più particolari costruttivi in scala 1:20 in punti che si ritiene siano significativi per l'illustrazione del progetto.

La riproduzione dell'edificio esistente potrà essere eseguita in modo schematico ma sufficiente a descrivere il rapporto architettonico con le nuove opere previste.



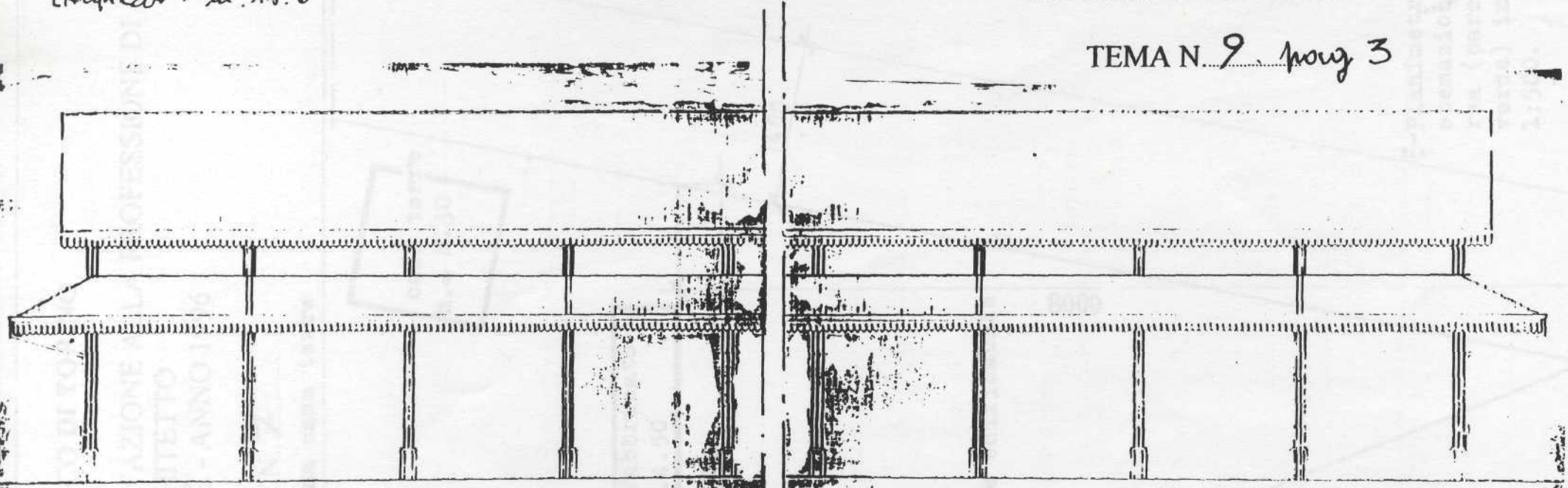


PLANIMETRIA
SCALA 1:1000

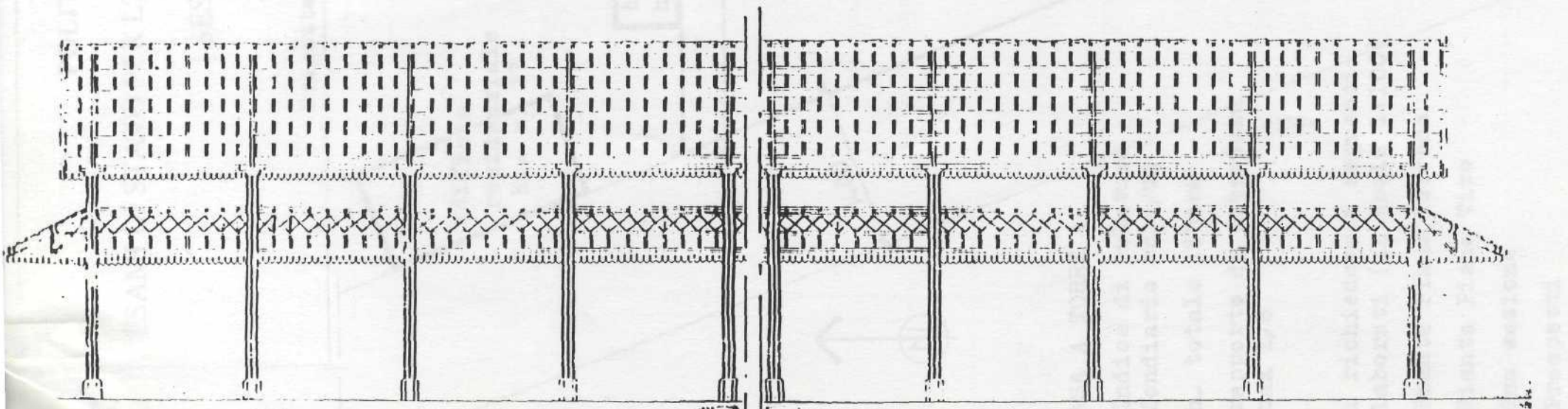
PROSPETTO E SEZIONE LONGITUDINALI NON SONO
RIPORTATI PER L'INTERA LUNGHEZZA
LE DIMENSIONI ALL'ASSE DEI PILASTRI DI ESTREMITA'
SONO
LUNGHEZZA : m. 70.0
LARGHEZZA : m. 15.0

ESAMI DI STATO PER L'ABILITAZIONE ALLA PROFESSIONE DI
ARCHITETTO
I SESSIONE - ANNO 1996

TEMA N. 9 pag. 3



PROSPETTO 1:200



SEZIONE LONGITUDINALE 1:200